

*Arbori*

Полимерная сетка  
для защиты радиатора



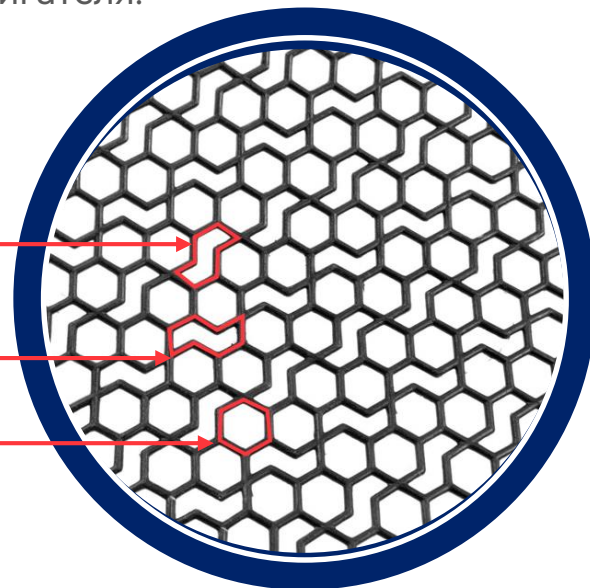
## Профессиональная защита радиатора

В процессе проектирования защитной сетки использовалось компьютерное 3D-моделирование, что позволило определить оптимальные параметры ячеек. Это обеспечило максимальную защиту радиатора при сохранении стандартного режима охлаждения двигателя.

10 мм – длина ломаной линии

3,5 мм - ширина внутреннего пространства

7 мм – внутренний радиус ячейки



## Лучшее охлаждение двигателя

Моделирование обдува автомобиля воздушными потоками на разных режимах позволило добиться создания сетки с уникальными геометрическими параметрами, которые обеспечивают идеальный режим охлаждения двигателя.

Сетка **не влияет** на теплообменные процессы




## Повышенная прочность инновационного материала

Специально разработанная формула состава полимерного материала обеспечивает отличные прочностные показатели сетки при эксплуатации в температурном диапазоне от  $+80^{\circ}\text{C}$  до  $-30^{\circ}\text{C}$ .



## Защита от насекомых, камней и грязи

Защитная сетка выполняет роль барьера, предотвращая попадание в радиатор крупных предметов, включая камни, насекомых и прочий мусор во время движения автомобиля, что способствует сохранению радиатора и продлению срока его эксплуатации.



## Легкий и безопасный монтаж



Благодаря своей гибкости и способности адаптироваться к сложной геометрии деталей, полимерная сетка легко принимает форму бампера, обеспечивая плотное и надежное прилегание.

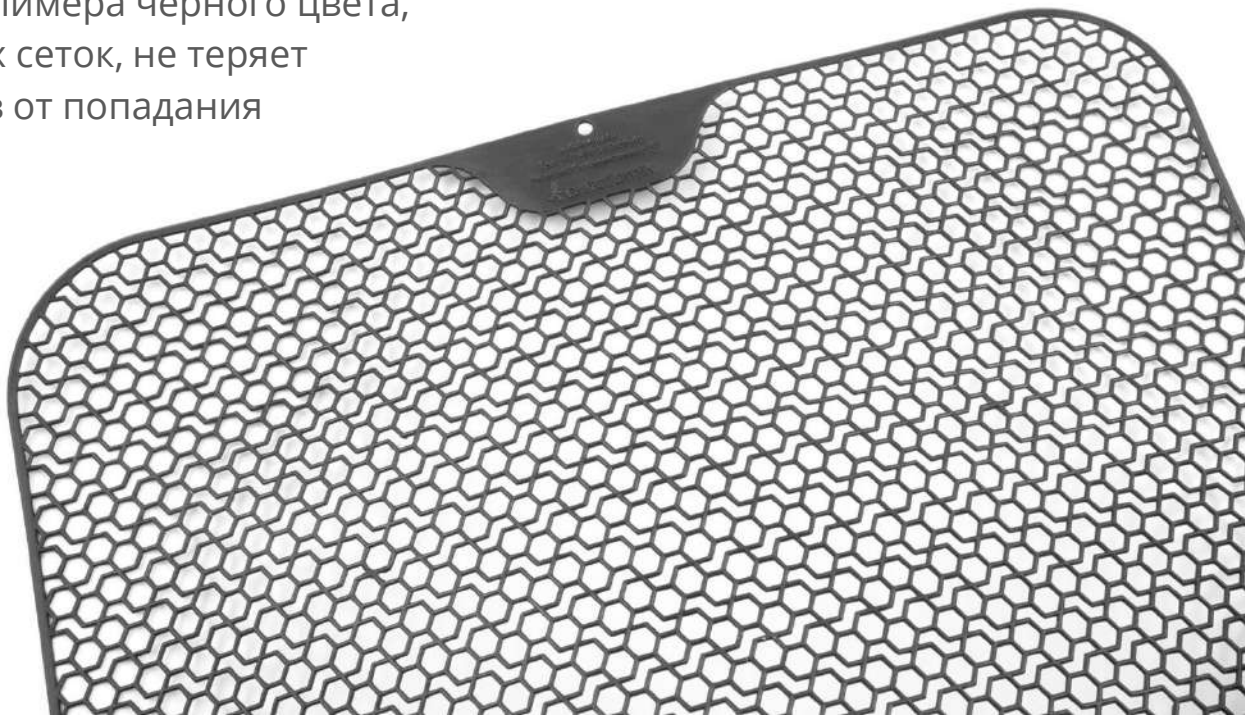


Чтобы получить необходимую форму, защитную сетку можно без труда разрезать, и при этом не возникает острых краев, которые могли бы травмировать руки.

## Не теряет внешний вид при длительной эксплуатации

Защитная сетка отливается из полимера черного цвета, поэтому, в отличие от крашенных сеток, не теряет внешний вид в результате сколов от попадания камней или других повреждений.

Также полимерная защитная сетка не подвержена коррозии и не теряет прочностных свойств из-за воздействия реагентов.



## Не создает помех работе парктроников


В современных автомобилях, оснащенных сложной электроникой, полимерная сетка не создает помехи в работе штатного оборудования и парктроников.





## Инструкция по установке

- 1 Снять бампер;
- 2 Замерить форму радиаторных решеток;
- 3 Сделать из картона лекало;
- 4 Вырезать по лекалам из сетки необходимые части;
- 5 Закрепить стяжками сетку к бамперу;
- 6 Установить бампер назад.



*Arbori*

Спасибо  
за внимание!



[autofamily.ru](http://autofamily.ru)

[info@autofamily.ru](mailto:info@autofamily.ru)

+7 (499) 110 99 42